

国土交通大臣認定 防火設備 防火ドアGシリーズ コンコード

- AR
パニラウォールナット
- W7
ハニーチェリー
- BE
マキアートバイン
- YF
キャラメルチーク
- Z9
ショコラウォールナット
- W6
桑炭
- A8
スモークヒッコリー
- AF
ガトアカシア
- JZ
ビターストーン
- ME
チェックブルー
- H2
プラチナステン

<p>B01</p> <p>AR W7 BE YF Z9 W6</p> <p>Z9: ショコラウォールナット</p>	<p>B02</p> <p>AR W7 BE YF Z9 W6</p> <p>W7: ハニーチェリー</p>	<p>B04</p> <p>AR W7 BE YF Z9 W6</p> <p>BE: マキアートバイン</p>	<p>B05</p> <p>H2 AR H2 W7 H2 BE H2 YF H2 Z9 H2 W6 H2</p> <p>H2: プラチナステン</p>	<p>B07</p> <p>AR W7 BE YF Z9 W6</p> <p>YF: キャラメルチーク</p>	
<p>M01</p> <p>H2 W7 H2 YF H2 Z9 H2 W6 B7 A8 B7 AF B7 JZ H2 ME H2</p> <p>W6: 桑炭</p>	<p>M02</p> <p>H2 W7 H2 YF H2 Z9 H2 W6 B7 A8 B7 AF B7 JZ H2 ME H2</p> <p>ME: チェックブルー</p>	<p>M05</p> <p>H2 W7 H2 YF H2 Z9 H2 W6 B7 A8 B7 AF B7 JZ H2 ME H2</p> <p>A8: スモークヒッコリー</p>	<p>M06</p> <p>H2 W7 H2 YF H2 Z9 H2 W6 B7 A8 B7 AF B7 JZ H2 ME H2</p> <p>AF: ガトアカシア</p>	<p>M07</p> <p>H2 W7 H2 YF H2 Z9 H2 W6 B7 A8 B7 AF B7 JZ H2 ME H2</p> <p>JZ: ビターストーン</p>	<p>E02</p> <p>AR W7 BE YF Z9 W6</p> <p>AR: パニラウォールナット</p>

■ ハンドル

□ スマートコントロールキー

ポケットKey

おサイフケータイや楽天Edyカードも対応できます！

ポケットKey
※リモコン

カードキー

カードキー

シルバー ブラック シールキー

ビタットKey

おサイフケータイや楽天Edyカードも対応できます！

ビタットKey

カードキー

シルキー

シルバー ブラック

100V

家庭用電源のAC100Vで駆動します。インターフォンとの連動が可能。電気代は年間350円(ビタットKey)とわずかです。

※ビタットKeyの年間消費電力は約120Wh/年
※ポケットKeyの年間消費電力は約220Wh/年
※電気代は約90円。

【取付方法】
※16mmの標準規格を想定。
※16mm×27mm(幅)にて取付。
※別売電気代は別途あり。実際の取付条件や電力会社により異なります。

電池式

電池式なので配線工事が不要です。※インターフォンとの連動はできません。

□ 手動錠

シルバー ブラック

ディンプルキー

ウェーブキー

【個別認定防火構造の特長】

- 扉倒れ防止構造・倒れ防止金具
扉上部には倒れ防止金具を取付けました。熱で戸車が溶けても、倒れる心配がありません。
 - 補強材追加・スチール補強芯材
枠内や採光部のガラスの周囲にスチール補強芯材を採用し、熱による変形を防いでいます。
 - 難燃材料の採用・加熱発泡材貼付
火災の際の高熱で膨張することで、すき間をふさいで炎がもれるのを防ぐと共に、部材を熱から保護します。
 - ラッチ機構採用・ラッチ機構標準装備
扉が開まっている時はラッチがかかり、扉を勝手に拘束して炎がもれるのを防ぎます。
 - ガラス脱落防止構造
火災の際の熱で扉が変形しても、ガラスが脱落しないようにしっかり支える部品を追加しました。
 - Low-E網入複層ガラス
室外側にコーティングされた金属膜により高い断熱効果があります。また網入板ガラスは熱で割れても脱落せず、炎を侵入させません。
- ※防火認定上、クローザーは必須になります。

※商品の色は、印刷の特性上、実物と多少異なる場合がありますのでご了承ください。

■カラーバリエーション

AR	パナウォールナット
AS	シナモンオーク
W7	ハニーチェリー
YF	キャラメルチーク
KX	ラステックウッド
HS	アーモンドウォールナット
HT	ローストマホガニー
Z9	ショコラウォールナット
W6	栗皮
JZ	ビターストーン
G8	マットカーボン
ME	チェックブルー
MR	チェックレッド
S1	ピュアシルバー
H2	プラチナステン
B1	ブラウン
B7	カムブラック

「大臣認定を取得した防火性能」で、安心と快適性を両立させた【防火ドアGシリーズ ヴェナート】

S04



※JZ・G8色の枠色はH2色、S1・H2・B1・B7色はドアパネルと同色、それ以外の枠色はH2色。

ショコラウォールナット色

S06



※JZ・G8色の枠色はH2色、ME・MRの枠色はH2色、それ以外の枠色はドアパネルと同色。

キャラメルチーク色

S13



※JZ・G8色の枠色はH2色、ME・MRの枠色はH2色、それ以外の枠色はドアパネルと同色。

ショコラウォールナット色

S27



※S1・H2・B7の枠色は、ドアパネルと同色、それ以外の枠色はH2色。

ハニーチェリー色

S28



※S1・H2・B7の枠色は、ドアパネルと同色、それ以外の枠色はH2色。

ショコラウォールナット色

AR	AS	W7	YF
KX	HS	HT	Z9
W6	JZ	G8	ME
MR	S1	H2	B1
B7			

AR	AS	W7	YF
KX	HS	HT	Z9
W6	JZ	G8	ME
MR	S1	H2	B1
B7			

AR	AS	W7	YF
KX	HS	HT	Z9
W6	H2	B1	B7

W7	YF	KX	Z9
W6	S1	H2	B7

W7	YF	KX	Z9
W6	S1	H2	B7

※枠色は特に記載がない限りパネルと同色になります。また内観色は基本的に外観パネルと同色になります。

オプション

■スマートコントロールキー【NEWポケットキー】

リモコン・カード・シール全てで施錠できるNEWポケットKey。

ポケットKey 2個(非常用カギ収納)
カードキー 2枚・シールキー 1枚
非常用カギ3本が標準装備



リモコン操作も可能です。離れていても(3m以内)ポケットKeyのボタンで施錠解除OK



ポケットKey (非常用カギ収納)

オプション

■スマートコントロールキー【ピタットキー】

ピタッとタッチしてカンタン施錠解除。

カードタイプ
標準装備 3枚

お財布等に収納できて、持ち運びも便利です。

シールタイプ
標準装備 2枚

※貼り付け不可/不可の材質があります。

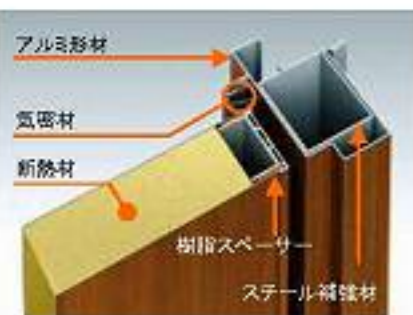
ICチップが仕込まれた丸型シールを貼ることで、愛用の持ちモノがキーに変わります。



Structure

D4仕様

アルミ形材種と厚さ42mmの断熱ドアに主に複層ガラスを採用し、次世代省エネルギー基準IV・V地域以南に対応します。



Handle

丸型ストレートハンドル



Cylinder

ディンプルキー(PSシリンダー)

優れた耐ピッキング性能を持つ構造。暗いところでも鍵穴が見つけやすい蓄光樹脂を使用し、キーが差し込みやすいスリパチ形状に仕上げています。



ディンプルキー(WXシリンダー)

ピッキングの原理が使えないサイドバー方式。砂やホコリが入りにくい形状になっています。



Thumb Turn

脱着サムターン

ガラスを割ってサムターンを解放されるのを防ぐため、ボタン1つでサムターンの取り外しを可能にしました。(下部装のみ)



Door Guard

ドアガード



さらに安心をプラスするロック機構

ドアを閉じた状態でアーム部分を受け側へスライドすることでアームが「かんぬき」となり、ドアをロックすることができます。



快適さをプラスする通風機構

ドアガード使用時の全開状態でフックを押込むことで、ドアを少しだけ開けた状態で固定することができます。生活シーンにあわせ玄関の通風・換気が可能です。

※商品の色は、印刷の特性上、実物と多少異なる場合がありますのでご了承ください。

■カラーバリエーション

AR	パナウォールナット
AS	シナモンオーク
W7	ハニーチェリー
YF	キャラメルチーク
KX	ラスティックウッド
HS	アーモンドウォールナット
HT	ローストマホガニー
Z9	ショコラウォールナット
W6	桑炭
JZ	ビターストーン
G8	マットカーボン
ME	チェックブルー
MR	チェックレッド
S1	ピュアシルバー
H2	プラチナステン
B1	ブラウン
B7	カムブラック

「大臣認定を取得した防火性能」で、安心と快適性を両立させた【防火ドアGシリーズ ヴェナート】

S33



※JZ・G8の枠色はK2色。それ以外の枠色はドアパネルと同色。

JZ:ビターストーン

W7	YF	KX	HT
Z9	W6	JZ	G8
S1	H2	B1	B7

S35



※JZ・G8の枠色はK2色。ME・MRの枠色はH2色。それ以外の枠色はドアパネルと同色。

YF:キャラメルチーク

AR	AS	W7	YF
KX	HS	HT	Z9
W6	JZ	G8	ME
MR	S1	H2	B1
B7			

S36



※JZ・G8の枠色はK2色。それ以外の枠色はドアパネルと同色。

W6:桑炭

W7	YF	KX	HT
Z9	W6		

K11



※W6・JZの枠色はK2色。S1・H2・B1・B7色はドアパネルと同色。それ以外の枠色はH2色。

W7:ハニーチェリー

AR	AS	W7	YF
KX	HS	HT	Z9
W6	JZ	ME	MR
S1	H2	B1	B7

K12



※W6・JZの枠色はK2色。S1・H2・B1・B7色はドアパネルと同色。それ以外の枠色はH2色。

KX:ラスティックウッド

AR	AS	W7	YF
KX	HS	HT	Z9
W6	JZ	ME	MR
S1	H2	B1	B7

※枠色は特に記載がない限りパネルと同色になります。また内観色は基本的に外観パネルと同色になります。

オプション

■スマートコントロールキー【NEWポケットキー】

リモコン・カード・シール全てで施錠できるNEWポケットKey。

ポケットKey 2個(非常用カギ収納)
カードKey 2枚・シールKey 1枚
非常用カギ3本が標準装備



リモコン操作も可能です。鍵を差さなくても(3m以内)ポケットKeyのボタンで施錠解除OK



ポケットKey (非常用カギ収納)

オプション

■スマートコントロールキー【ピタットキー】

ピタッとタッチしてカンタン施錠。カードタイプ シールタイプ

標準装備 3枚

お財布等に収納できて、持ち運びも便利です。

標準装備 2枚

※貼り付け不可/不可の材質があります。

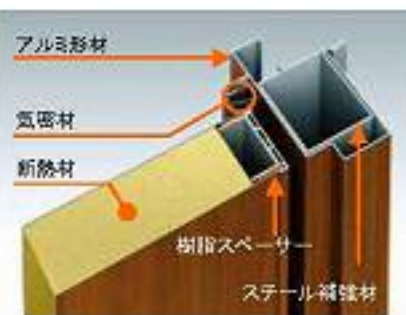
ICチップが仕込まれた丸型シールを貼ることで、愛用の持ちモノがキーに変わります。



Structure

D4仕様

アルミ形材と厚さ42mmの断熱ドアに主に複層ガラスを採用し、次世代省エネルギー基準IV・V地域以南に対応します。



Handle

丸型ストレートハンドル



Cylinder

ディンプルキー(PSシリンダー)

優れた耐ピッキング性能を持つ構造。暗いところでも鍵穴が見つけやすい蓄光樹脂を使用し、キーが差し込みやすいスリパチ形状に仕上げています。



ディンプルキー(WXシリンダー)

ピッキングの原理が使えないサイドバー方式。砂やホコリが入りにくい形状になっています。



Thumb Turn

脱着サムターン

ガラスを割ってサムターンを解放されるのを防ぐため、ボタン1つでサムターンの取り外しを可能にしました。(下部装のみ)



Door Guard

ドアガード

さらに安心をプラスするロック機構

ドアを閉じた状態でアーム部分を受け側へスライドすることでアームが「かんぬき」となり、ドアをロックすることができます。

ロック解除

快適さをプラスする通風機構

ドアガード使用時の全開状態でフックを押込むことで、ドアを少しだけ開けた状態で固定することができます。生活シーンにあわせ玄関の通風・換気が可能です。

※商品の色は、印刷の特性上、実物と多少異なる場合がありますのでご了承ください。

■カラーバリエーション

AR	パナラウォールナット
AS	シナモンオーク
W7	ハニーチェリー
YF	キャラメルチーク
KX	ラスティックウッド
HS	アーモンドウォールナット
HT	ローストマホガニー
Z9	ショコラウォールナット
W6	黒炭
XQ	ホワイトウッド
JZ	ピターストーン
G8	マットカーボン
ME	チェックブルー
MR	チェックレッド
YW	ホワイト
S1	ピュアシルバー
H2	ブラーナステン
B1	ブラウン
B7	カームブラック

「大臣認定を取得した防火性能」で、安心と快適性を両立させた【防火ドアGシリーズ ヴェナート】

K14



※JZ・G8色の枠色はH2色、S1・H2・B1・B7色はドアパネルと同色、それ以外の枠色はH2色。

ハニーチェリー色

W7	YF	KX	HT
Z9	W6	JZ	ME
MR	S1	H2	B1
B7			

P01



※JZ・G8色の枠色はH2色、それ以外の枠色はドアパネルと同色。

ハニーチェリー色

AR	AS	W7	YF
KX	HT	Z9	W6
XQ	JZ	G8	ME
MR	S1	H2	B1
B7			

P02



※JZ・G8色の枠色はH2色、それ以外の枠色はH2色。

JZ:ピターストーン

AR	AS	W7	YF
KX	HT	Z9	W6
XQ	JZ	G8	ME
MR	YW	S1	H2
B1	B7		

P05



※JZ・G8色の枠色はH2色、YW・S1・H2・B1・B7色の枠色はドアパネルと同色、それ以外の枠色はH2色。

MR:チェックレッド

AR	AS	W7	YF
KX	HT	Z9	W6
XQ	JZ	G8	ME
MR	YW	S1	H2
B1	B7		

M08



YF:キャラメルチーク

YF	KX	Z9	W6
----	----	----	----

※枠色は特に記載がない限りパネルと同色になります。また内観色は基本的に外観パネルと同色になります。

オプション

■スマートコントロールキー【NEWポケットキー】

リモコン・カード・シール全てで施錠できるNEWポケットKey。

ポケットKey 2個(※兼用カギ収納)
カードキー 2枚・シールキー 1枚
※兼用カギ3本が標準装備



■スマートコントロールキー【ピタットキー】

■スマートコントロールキー【ピタットキー】

ピタッとタッチしてカンタン施錠。

カードタイプ

標準装備 3枚

シールタイプ

標準装備 2枚

お財布等に収納できて、持ち運びも便利です。

※貼り付け不可/不可の材質があります。

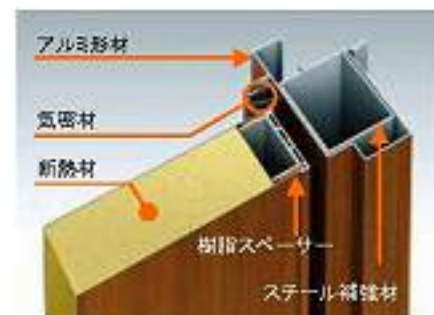


ICチップが仕込まれた丸型シールを貼ることで、愛用の持ちモノがキーに変わります。

Structure

D4仕様

アルミ形材枠と厚さ42mmの断熱ドアに主に複層ガラスを採用し、次世代省エネルギー基準IV・V地域以南に対応します。



Handle

丸型ストレートハンドル

<シルバー> <ブラック>



Cylinder

ディンプルキー(PSシリンダー)

優れた耐ピッキング性能を持つ構造。暗いところでも鍵穴が見つけやすい蓄光樹脂を使用し、キーが差し込みやすいスリパチ形状に仕上げています。



ディンプルキー(WXシリンダー)

ピッキングの原理が使えないサイドバー方式。砂やホコリが入りにくい形状になっています。



Thumb Turn

脱着サムターン

ガラスを割ってサムターンを解放されるのを防ぐため、ボタン1つでサムターンの取り外しを可能にしました。(下部錠のみ)



Door Guard

ドアガード



さらに安心をプラスするロック機構
ドアを閉じた状態でアーム部分を受け側へスライドすることでアームが「かんぬき」となり、ドアをロックすることができます。



快適さをプラスする通風機構
ドアガード使用時の全開状態でフックを押込むことで、ドアを少しだけ開けた状態で固定することができます。生活シーンにあわせ玄関の通風・換気が可能です。

※商品の色は、印刷の特性上、実物と多少異なる場合がありますのでご了承ください。

■カラーバリエーション



「大臣認定を取得した防火性能」で、安心と快適性を両立させた【防火窓Gシリーズ アルミ複層】

網入り+Low-E複層ガラスを標準装備。フレームには樹脂アングルを採用し、結露の発生を効果的に抑え、より快適な住まいを実現します。

■基本性能

耐風圧性能 : S-3
 気密性能 : A-4
 水密性能 : W-4
 遮音性能 : 住宅性能表示 音環境 透過損失等級(外壁開口部) 等級2
※住宅型式性能認定による。

断熱性と日射熱取得率:
 【平成25年省エネルギー基準】
 建具とガラスの組合せによる熱貫流率および日射熱取得率 (設計施工指針 別添第7に準拠)

建具の仕様	ガラスの仕様	日射熱取得率(ガラスのみ)		熱貫流率 W/(㎡・K)
		日射取得型	日射遮蔽型	
(一重)金属製	Low-E複層(A10以上) Low-E複層(G8以上G16未満)	0.64	0.40	3.49

※一部機種・サイズで上記性能に該当しないものがあります。
 ※【平成25年省エネルギー基準】では、上記の数値を用いた適合評価が必要です。

<引違い窓 断面図>

アルミ複層障子
ガラス溝幅26mm

樹脂アングル

樹脂複合枠

室内クロスや、木化粧と直に接するアングル部を樹脂にすることによって、結露の発生を抑制します!!

Low-E網入り複層ガラス

※シャッター付は通常ペアになります。

防火と断熱を兼ね備えた高性能ガラス

複層ガラスの総厚は22mm、ガラス接着構造等はそのままに室外側網入りガラスを8mm、室内側にLow-Eガラスの組合せを採用。熱の出入りを軽減し、火災時の延焼を防止します。

68mm
22mm
スパーヤー

Low-E金属膜
Low-Eガラス

室外側網入りガラス
空層層

結露比較

防火窓G
一般アルミサッシ

「防火窓G」のアングル部には、ほとんど結露は見られません。

□シャッターウィンドウ



■自動ロック機構で安心の防犯設計

操作レバーを横方向に伸ばすことで左右どちらの障子を開けていても閉鎖が可能です。シャッターを下まで降ろしきると、自動的にロックがかかり、外部からの侵入をシャットアウト。旋錠忘れの心配がなく安心です。

■操作ロープを標準装備



高い位置でも低い位置でも操作ロープを引っ張ることでシャッターの開閉が簡単に行えます。操作ロープはマグネット付のため、使用しない時はスラットに装着しておけます。

※手動シャッター付サッシは、規格商品のみです。
最少W=1145 H=900以上

標準設置可能数量

引き出しサッシ又は通風勝手ロッドA3ヶ所まで
引違いサッシ(腰窓)は5ヶ所まで
片上げ下げ・FIX・縦すべり・横すべりは合計10ヶ所まで

※ガラスは型板硝子を標準とし、引き出しサッシのみ変更可

□引違い窓



■ロック機構付
空かけ防止クレセント

障子が完全に閉まっていないとクレセントがかからないため、旋錠状態が一目で確認できます。旋錠後にクレセントを固定できるロック機構が付いています。

■補助錠



下枠にはワンタッチ式の補助錠を標準装備し、防犯面に配慮しています。

□通風勝手ロッド

横格子 ※横格子のみの設定となります。



■通風機能

ドアは開けたまま、上げ下げ障子を開けるだけで、部屋の中を換気するのに十分な通風面積が得られます。網付格子には新たに「クリアネット」を標準採用。従来品に比べ、通風性・防虫性に優れています。

通風性・防虫性に優れた「クリアネット」



□片上げ下げ窓



井桁面格子付

■クレセント



■サブロック



□縦すべり出し窓

オペレーターハンドル仕様



□横すべり出し窓

オペレーターハンドル仕様



□FIX窓

押縁仕様



※面格子は窓種によって取付出来ない場合があります。